

# TUSON®

ⒸZ ELEKTRICKÉ MÍCHADLO 130021  
ⒸSK ELEKTRICKÉ MIEŠADLO 130021



## NÁVOD K POUŽITÍ

Pečlivě si prosím přečtěte tento návod a seznámte se s tímto zařízením. Dodržujte pokyny pro použití a dávejte pozor na omezení a možná rizika související s provozem zařízení.





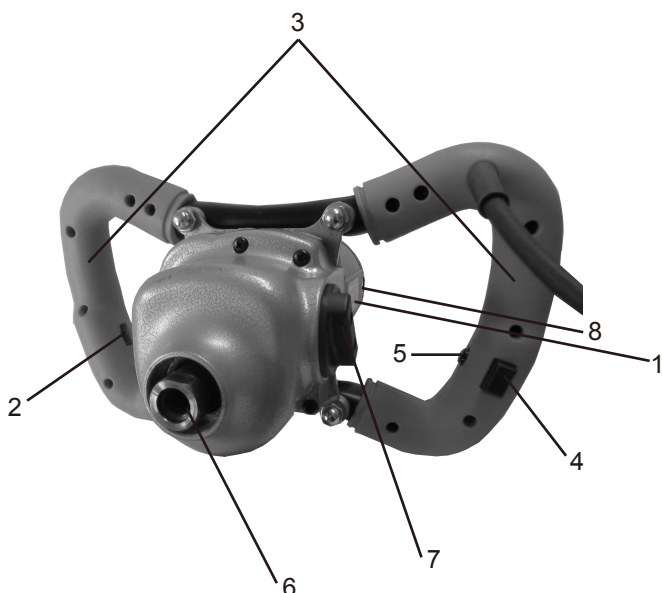
## ZPŮSOB POUŽITÍ

Elektrické míchadlo je určeno na míchání barev, řídkých směsí, tekutin, lepidel či malty. Nesprávné použití může nástroj poškodit. Nedoporučuje se používat toto míchadlo při vysoké zátěži. Podmínkou správné a bezpečné funkce míchadla je dodržování pracovních pokynů a upozornění, uvedených v tomto návodu. Za škody vzniklé nedodržením bezpečnostních pokynů nenese výrobce ani dovozce odpovědnost. Před použitím nářadí si pozorně přečtěte následující pokyny. Ujistěte se, že víte, jak míchadlo pracuje. Dbejte na správnou údržbu nářadí tak, jak je popsána v tomto návodu. Vezměte prosím na vědomí, že naše zařízení není určené pro použití v komerčních, obchodních nebo průmyslových odvětvích. Naše záruka pozbývá platnosti pokud bude stroj takto používán.

## TECHNICKÉ SPECIFIKACE

|                       |                |                 |
|-----------------------|----------------|-----------------|
| Napětí                | 220-240 V      |                 |
| Frekvence             | 50 Hz          |                 |
| Příkon                | 1600 W         |                 |
| Rychlost bez zatížení | 180-380 RPM(I) | 300-650 RPM(II) |
| Průměr míchadla       | 140 mm         |                 |
| Délka míchadla        | 600 mm         |                 |
| Izolace třída ochrany | II             |                 |

## POPIS



1. Motor
2. Nastavení rychlosti
3. Rukojeť
4. Vypínač
5. Zamykací tlačítko
6. Držák míchadla
7. Přepínač převodových stupňů
8. Kryt uhlíkového pouzdra

Příslušenství: míchadlo 140\*600mm, pár náhradních uhlíků, klíč 2ks

## CERTIFIKACE

Přístroj splňuje základní požadavky, jež jsou specifikovány v předpisech EU:

2004/108/EC

EN 60745-1/A11:2010

2011/65/EU

EN 55014-1/A2:2011

EN 55014-2/A2:2008

EN 61000-3-2/A2:2009

EN 61000-3-3:2008

## BEZPEČNOSTNÍ POKYNY

Tento „Návod k použití“ udržujte v dobrém stavu a nechávejte jej uložen u výrobku, aby se s ním, v případě potřeby, mohla obsluha výrobku opětovně seznámit. Pokud výrobek komukoli půjčujete nebo jej prodáváte, nikdy k němu nezapomeňte přiložit též kompletní návod k použití.

**POZOR:** Při použití elektrického nářadí je vždy třeba dodržovat základní bezpečnostní opatření, aby bylo zamezeno nebezpečí požáru, úderu elektrickým proudem a zranění. Přečtěte si tento návod, než začnete výrobek používat.



Upozornění: Označuje riziko zranění, usmrcení nebo poškození nářadí v případě nedodržení pokynů v návodu.



Přečtěte si návod.



Výrobek splňuje platné evropské směrnice a dodržení příslušných směrnic bylo posouzeno.



Používejte ochranu sluchu.



Používejte ochranu zraku.



Používejte ochranu dýchacích cest.

Na míchadlo lze použít pouze míchací lopatka do max. průměru 140mm a délky 600mm.

### PRACOVNÍ PROSTŘEDÍ

- Uchovávejte pracovní prostor v čistotě. Nepořádek na pracovišti a pracovním stole bývá příčinou zranění.
- Nářadí, které právě nepoužíváte, uklidte.
- Nepoužívejte nářadí v prostředí s nebezpečím vzniku požáru nebo výbuchu. V elektrickém nářadí vzniká jiskření, které může být příčinou vznícení prachu nebo výparů.
- Mějte pracovní prostor dobře osvětlený.
- Při používání el. nářadí zamezte přístupu nepovolných osob do pracovního prostoru, zejména dětí! Nebudete-li se soustředit, můžete ztratit kontrolu nad prováděnou činností. V žádném případě nenechávejte el. nářadí bez dohledu.

### ELEKTRICKÁ BEZPEČNOST

Chraňte se před úderem elektrickým proudem.

- Vidlice pohyblivého přívodu elektrického nářadí musí odpovídat síťové zásuvce. Nikdy jakýmkoliv způsobem neupravujte vidlici. S nářadím, které má ochranné spojení se zemí, nikdy nepoužívejte žádné zásuvkové adaptéry. Vidlice a odpovídající zásuvky, které nejsou znehodnoceny úpravami, omezí nebezpečí úrazu elektrickým proudem.
- Nevystavujte elektrické nářadí dešti, vlhku nebo mokru. Elektrického nářadí se nikdy nedotýkejte mokřýma rukama. Elektrické nářadí nikdy neumývejte pod tekoucí vodou ani ho neponořujte do vody.

### BEZPEČNOST OSOB

- Udržujte mimo dosah nepovolných osob.
- Nenechávejte nikoho obsluhovat přístroj bez předchozího poučení. Zabraňte také tomu, aby přístroj obsluhovaly děti, duševně nezpůsobitelné osoby, osoby pod vlivem drog, léků, alkoholu či nadměru unavené osoby a ani Vy sami tak nečinite.

- Nedovolte jiným osobám, obzvláště dětem, aby zasahovaly do práce, dotýkaly se nářadí nebo prodlužovací šňůry, a zabraňte jim v přístupu k pracovnímu prostoru.

- Nepoužívané nářadí dobře uložte. Pokud nářadí není používáno, musí být uloženo na suchém uzamčeném místě mimo dosah dětí a nepovolných osob.

- Používejte správný oděv. Nenoste volný oděv nebo šperky, může dojít k jejich zachycení pohyblivými díly. Dlouhé vlasy zakryjte ochrannou pokrývkou hlavy. Používejte ochranné pomůcky. Vždy používejte ochranu očí.

- Ochranné pomůcky jako např. respirátor, bezpečnostní obuv s protiskluzovou úpravou, tvrdá pokrývka hlavy nebo ochrana sluchu, používané v souladu s podmínkami práce, snižují nebezpečí poranění osob.

- Pokud při práci vzniká prach, používejte obličejové nebo protiprachové masky.

- Vyvarujte se neúmyslného spuštění. Ujistěte se, zda je spínač při zapojování vidlice do zásuvky Přenášení nářadí s prstem na spínači nebo zapojování vidlice nářadí se zapnutým spínačem může být příčinou nehod.

- Před zapnutím nářadí odstraňte všechny seřizovací nástroje nebo klíče. Seřizovací nástroj nebo klíč, který ponecháte připevněn k otáčející se části elektrického nářadí, může být příčinou poranění osob.

- Pracujte jen tam, kam bezpečně dosáhnete. postoj a rovnováhu. Budete tak lépe nářadí v nepředvídaných situacích.

- Nikdy nepracujte s nářadím, které má poškozený el. kabel příp. vidlici, nebo spadlo na zem a je jakýmkoliv způsobem poškozené.

- Elektrické nářadí bylo vyrobeno výlučně pro napájení střídavým el. proudem. Vždy elektrické napětí odpovídá údaji uvedenému na typovém štítku.

### PRÁCE S ELEKTRICKÝM NÁŘADÍM A PÉČE O NĚJ

- Před každým čišťením nebo údržbou, při každém přesunu a po ukončení práce el. nářadí vždy odpojte z el. sítě. Nikdy nepracujte s el. nářadím, pokud je jakýmkoliv způsobem poškozené, vydává abnormální zvuk nebo zápach.

- Elektrické nářadí nepřetěžujte. Elektrické nářadí bude pracovat lépe a bezpečněji, pokud jej budete provozovat v otáčkách, pro které bylo navrženo. Používejte správné nářadí, které je určeno pro danou činnost. Správné nářadí bude lépe a bezpečněji vykonávat práci, pro kterou bylo zkonstruováno.

- Nepoužívejte elektrické nářadí, které nelze bezpečně zapnout a vypnout ovládacím spínačem. Používání takového nářadí je nebezpečné. Vadné spínače musí být opraveny certifikovaným servisem.
- Před prováděním jakékoliv údržby, výměny příslušenství nebo seřizováním musí být přístroj odpojen od přívodu elektrického proudu. Toto opatření zamezí nebezpečí náhodného spuštění.
- Pravidelně kontrolujte seřízení pohybujících se částí a jejich pohyblivost. Kontrolujte zda nedošlo k poškození ochranných krytů nebo jiných částí, které mohou ohrozit bezpečnou funkci elektrického nářadí.

#### **OBSLUHA A MONTÁŽ**

Před spuštěním provozu se ujistěte, že je el. přístroj odpojen od přívodu elektrické energie. Nasadte míchadlo do hlavy přístroje a přitáhněte pomocí závitu. K úplnému dotažení použijte přiložený plochý klíč. Odstraňte všechny nastavovací klíče, aby nedošlo ke zranění. Nádobu se směsí na míchání zajistěte proti pohybu na zemi.

Nástroj zapněte stisknutím vypínače. Po uvolnění vypínače se nástroj vypne. Pomocí zamykacího tlačítka lze zablokovat vypínač v zapnuté poloze. Toto blokování lze uvolnit krátkým stisknutím vypínače. Přístroj nepřetěžujte, pokud výrazně klesá rychlost nebo se přístroj úplně zastaví, ukončete činnost. V opačném případě může dojít k nevratnému poškození stroje.

Přístroj je vybaven funkcí plynulého startu, který zabezpečí spuštění bez vystříknutí míchané směsi. Pomocí ovladače rychlosti je možné měnit nastavení otáček v závislosti na druhu míchaného materiálu. Na stupeň 1 (nízká rychlost, vysoký kroutící moment 180-380 ot./min) hustší směsi a větší objemynajednou. Na stupeň 2 (vysoká rychlost, nízký kroutící moment 300-650 ot./min) řídké tekutiny a směsi.

Druh míchaného materiálu doporučujeme nejprve ověřit praktickým testem. Pokyny na míchání jsou obvykle uvedeny i na obalu materiálu, který chcete míchat. Míchadlo držte při spuštění pevně za obě rukojeti. Připojte míchadlo do elektrické sítě a následným stisknutím vypínače uveďte přístroj do provozu.

#### **SERVIS A ÚDRŽBA**

Před čištěním a údržbou vždy odpojte přívodní kabel od elektrické sítě. K čištění nikdy nepoužívejte chemická čisticí prostředky ani vodu. Mřížka ventilátoru se musí udržovat v čistotě. Tělo míchadla otírejte pouze kusem suché tkaniny. K čištění je také možné použít stlačený vzduch. Míchací lopatku očistěte ihned po skončení činnosti – proudem vody popř. čisticím prostředkem, které je uvedeno na obalu míchaného materiálu. Pravidelně kontrolujte opotřebení a čistotu uhlíků.

#### **LIKVIDACE VÝROBKU A ODPADU**

Pokud se rozhodnete pro likvidaci starého výrobku, ať už proto, že jste si zakoupili nový nebo proto, že se na starém výrobku vyskytla neopravitelná závada, odneste jej na místo k tomu určené (např. sběr druhotných surovin, sběrný dvůr, apod.). Nelikvidujte odhozením do komunálního odpadu. Obal uložte na určené místo k ukládání odpadu.

#### **ZÁRUČNÍ PODMÍNKY**

Záruční doba je 24 měsíců ode dne prodeje (prodlužuje se o dobu, po kterou je výrobek v opravě). Záruka se vztahuje na výrobek jen za předpokladu, že výrobek je užíván v souladu s přiloženým návodem k použití. Vyskytne-li se závada výrobku v záruční době, má kupující nárok na bezplatnou opravu v určených servisních střediscích (viz opravy a servis) za předpokladu, že se jedná prokazatelně o výrobní nebo materiálovou vadu výrobku. Podmínkou pro uplatnění nároku ze záruky je předložení prodejního dokladu, jenž musí být opatřen adresou a razítkem prodejce, podpisem prodávajícího a datem prodeje. Nároky na záruku zanikají:

1. Nebyla-li záruka uplatněna v záruční době.
2. Při neodborných zásazích nebo opravách výrobku jiným než určeným servisním střediskem nebo v případě, že byl výrobek uživatelem či jinou osobou mechanicky či jinak poškozen.

Záruka se nevztahuje na běžné provozní opotřebení, závady vzniklé úmyslným poškozením, hrubou nedbalostí při používání, nebo pokud provede kupující na výrobku úpravy nebo změny. Výrobce neodpovídá za škody způsobené neodborným zacházením či údržbou mimo rámec příslušného návodu k použití. Dovozece prohlašuje, že je v rejstříku společností plnící povinnost zpětného odběru, odděleného sběru, zpracování, využití a odstraňování elektrozařízení a elektroodpadu

REMA

## POZNÁMKA, DOPLŇUJÍCÍ INFORMACE

Technické změny a chyby tisku jsou vyhrazeny.



**RoHS**

Záruční i mimozáruční odborné opravy a servis tohoto výrobku provádí dovozce:

PHT a.s.

Hany Kvapilové 423/5, 370 01 České Budějovice

Tel. +420 387 316 285, E-mail: info@pht.cz

Vyrobena pro PHT a.s.

[www.magg.cz](http://www.magg.cz)

Tištěná verze návodu se může od poslední verze dokumentu lišit.

Aktuální platná verze je ke stažení na

[www.magg.cz](http://www.magg.cz)



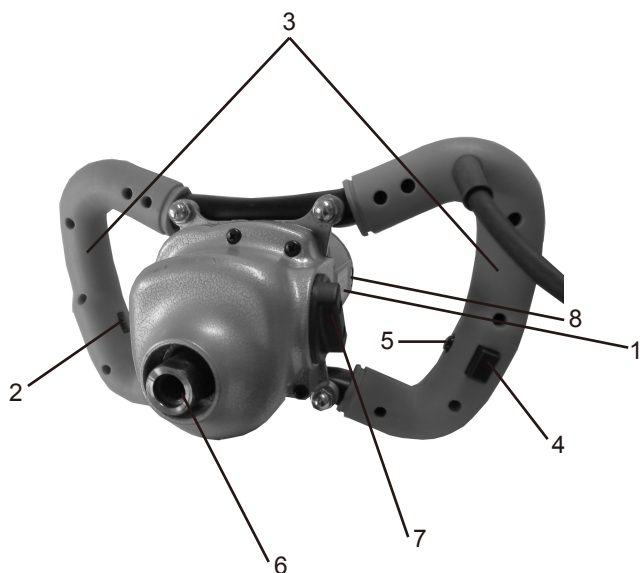
## SPÔSOB POUŽITIA

Elektrické miešadlo je určené na miešanie farieb, riedkych zmesí, tekutín, lepidiel či malty. Nesprávne použitie môže nástroj poškodiť. Neodporúča sa používať toto miešadlo pri vysokej záťaži. Podmienkou správnej a bezpečnej funkcie miešadla je dodržiavanie pracovných pokynov a upozornení, uvedených v tomto návode. Za škody vzniknuté nedodržaním bezpečnostných pokynov nenesie výrobca ani dovozca zodpovednosť. Pred použitím náradia si pozorne prečítajte nasledujúce pokyny. Uistite sa, že viete, ako miešadlo pracuje. Dbajte na správnu údržbu náradia tak, ako je opísané v tomto návode. Upozorňujeme, že naše zariadenie nie je určené pre použitie v komerčných, obchodných alebo priemyselných odvetviach. Naša záruka stráca platnosť ak bude stroj takto používaný.

## TECHNICKÁ SPECIFIKÁCIA

|                         |                  |                   |
|-------------------------|------------------|-------------------|
| Napätie                 | 220-240 V        |                   |
| Frekvencia              | 50 Hz            |                   |
| Príkion                 | 1600 W           |                   |
| Rýchlosť bez zaťaženia  | 180 - 380 RPM(I) | 300 - 650 RPM(II) |
| Priemer miešadla        | 140 mm           |                   |
| Dĺžka miešadla          | 600 mm           |                   |
| Izolácia trieda ochrany | II               |                   |

## POPIS



1. Motor
2. Nastavenierýchlosti
3. Rukoväť
4. Vypínač
5. Blokovacítlačidlo
6. Držiak miešadla
7. Prepínačprevodovýchstupňov
8. Kryt uhlíkovéhohopuzdra

Príslušenstvo : miešadlo 140 \* 600mm,  
pár náhradných uhlíkov, kľúč 2ks

## CERTIFIKÁCIA

Prístroj spĺňa základné požiadavky, ktoré sú špecifikované v predpisoch EÚ:

2004/108/EC

EN 60745-1/A11:2010

2011/65/EÚ

EN 55014-1/A2:2011


EN 55014-2 /A2:2008

EN 61000-3-2/A2:2009


EN 61000-3-3: 2008

## BEZPEČNOSTNÉ POKYNY

Tento " Návod na použitie" udržiavajte v dobrom stave a nechávajte ho uložený pri výrobku, aby sa s ním, v prípade potreby, mohla obsluhovať výrobok opätovne oboznámiť. Ak výrobok komukoľvek požičiate alebo ho predávate, nikdy k nemu nezabudnite priložiť tiež kompletný návod na použitie. POZOR: Pri použití elektrického náradia je vždy potrebné dodržiavať základné bezpečnostné opatrenia, aby bolo zamedzené nebezpečenstvo požiaru, úderu elektrickým prúdom a zranenia. Prečítajte si tento návod, ako začnete výrobok používať.

 Upozornenie: Označuje riziko zranenia, usmrtenia alebo poškodenie náradia v prípade nedodržania pokynov v návode.

 Prečítajte si návod.

 Výrobok spĺňa platné európske smernice a dodržanie príslušných smerníc bolo posúdené.

 Používajte ochranu sluchu.

 Používajte ochranu zraku.

 Používajte ochranu dýchacích ciest.

Elektrické miešadlo je určené na miešanie farieb, riedkych zmesí, tekutín, lepidiel či malty. Nesprávne použitie môže nástroj poškodiť. Neodporúča sapoužívať toto miešadlo pri vysokej záťaži. Podmienkou správnej a bezpečnej funkcie miešadla je dodržiavanie pracovných pokynov a upozornení, uvedených v tomto návode. Za škody vzniknuté nedodržaním bezpečnostných pokynov nenesie výrobca ani dovozca zodpovednosť. Pred použitím náradia si pozorne prečítajte nasledujúce pokyny. Uistite sa, že viete, ako miešadlo pracuje. Dbajte na správnu údržbu náradia tak, ako je opísané v tomto návode. Upozorňujeme, že naše zariadenie nie je určené pre použitie v komerčných, obchodných alebo priemyselných odvetviach. Naša záruka stráca platnosť ak bude stroj takto používaný.

Na miešadlo možno použiť len miešacej lopatky do max.priemeru 140mm a dĺžky 600mm.

### PRACOVNÉ PROSTREDIE

- Uchovávajte pracovný priestor v čistote. Neporiadok na pracovisku a pracovnom stole býva príčinou zranení.
- Náradie, ktoré práve nepoužívate, upracte.
- Nepoužívajte náradie v prostredí s nebezpečenstvom vzniku požiaru alebo výbuchu. V elektrickom náradí vzniká iskrenie, ktoré môže byť príčinou vznietenia prachu alebo výparov.
- Majte pracovný priestor dobre osvetlený.
- Pri používaní el. náradie zamedzte prístupu nepovolaných osôb do pracovného priestoru, najmä detí! Ak nebudete sa sústrediť, môžete stratiť kontrolu nad vykonávanou činnosťou. V žiadnom prípade nenechávajte el. náradie bez dozoru.

### ELEKTRICKÁ BEZPEČNOSŤ

Chráňte sa pred úderom elektrickým prúdom.

- Vidlica pohyblivého privodu elektrického náradia musí zodpovedať sieťovej zásuvke. Nikdy akýmkoľvek spôsobom neupravujte vidlicu. S náradím, ktoré má ochranné spojenie so zemou, nikdy nepoužívajte žiadne zásuvkové adaptéry. Vidlice a zodpovedajúce zásuvky, ktoré nie sú znehodnotené úpravami, obmedzia nebezpečenstvo úrazu elektrickým prúdom.
- Nevystavujte elektrické náradie dažďu, vlhku alebo mokru. Elektrického náradia sa nikdy nedotýkajte mokrymi rukami. Elektrické náradie nikdy neumývajte pod tečúcou vodou ani ho neponárajte do vody.
- Nikdy nepracujte s náradím, ktoré má poškodený el. kábel príp. vidlicu, alebo spadlo na zem a je akýmkoľvek spôsobom poškodené.
- Elektrické náradie bolo vyrobené výlučne pre napájanie striedavým el. prúdom. Vždy prekontrolujte, či elektrické napätie zodpovedá údajmi na výkonnostnom štítku.

### BEZPEČNOSŤ OSÔB

- Udržujte mimo dosah nepovolaných osôb.
- Nenechávajte nikoho obsluhovať prístroj bez predchádzajúceho poučenia. Zabráňte aj tomu, aby prístroj obsluhovali deti, duševne nespôsobilé osoby, osoby pod vplyvom drog, liekov, alkoholu či nadmieru unavené osoby a ani Vy sami taknekonajte.
- Nedovoľte iným osobám, obzvlášť deťom, aby zasahovali do práce, dotýkali sa náradia alebo predlžovacie šnúry, a zabráňte im v prístupe k pracovnému priestoru.
- Nepoužívané náradie dobre uložte. Ak náradie je používané, musí byť uložené na suchom uzamknutom mieste mimo dosahu detí a nepovolaných osôb.
- Používajte správny odev. Nenoste voľný odev alebo šperky, môže dôjsť k ich zachyteniu pohyblivými dielmi. Dlhé vlasy zakryte ochrannou pokrývkou hlavy. Používajte ochranné pomôcky. Vždy používajte ochranu očí.
- Ochranné pomôcky ako napr. respirátor, bezpečnostná obuv s protišmykovou úpravou, tvrdá pokrývka hlavy alebo ochrana sluchu používané v súlade s podmienkami práce, znižujú nebezpečenstvo poranenia osôb.
- Ak pri práci vzniká prach, používajte tvárové alebo protiprachové masky.
- Vyvarujte sa neúmyselného spustenia. Uistite sa, či je spínač pri zapájaní vidlice do zásuvky vypnutý. Prenášanie náradia s prstom na spínači alebo zapájanie vidlice náradia so zapnutým spínačom môže byť príčinou nehôd.



- Pred zapnutím náradia odstráňte všetky nastavovacie nástroje alebo kľúče. Nastavovacie nástroj alebo kľúč, ktorý ponecháte pripnutý k otáčajúcej sa časti elektrického náradia, môže byť príčinou poranenia osôb.
- Pracujte len tam, kam bezpečne dosiahnete. Vždy udržiavajte stabilný postoj a rovnováhu. Budete tak lepšie ovládať elektrické náradie v nepredvídaných situáciách.

## **OBSLUHA A MONTÁŽ**

Pred spustením prevádzky sa uistite, že je el. prístroj odpojený od prívodu elektrickej energie. Nasaďte miešadlo do hlavy prístroja a pritiahnite pomocou závitú. K úplnému dotiahnutiu použijete priložený plochý kľúč. Odstráňte všetky nastavovacie kľúče, aby nedošlo k zraneniu. Nádobu so zmesou na miešanie zaistíte proti pohybu na zemi.

Nástroj zapnite stlačením vypínača. Po uvoľnení vypínača sa nástroj vypne. Pomocou zamykacieho tlačidla možno zablokovať vypínač v zapnutej polohe. Toto blokovanie je možné uvoľniť krátkym stlačením vypínača. Prístroj nepreťažujte, ak výrazne klesá rýchlosť alebo sa prístroj úplne zastaví, ukončíte činnosť. V opačnom prípade môže dôjsť k nevratnému poškodeniu stroja.

Prístroj je vybavený funkciou plynulého štartu, ktorý zabezpečí spustenie bez vystreknutia miešanej zmesi. Pomocou ovládača rýchlosti je možné meniť nastavenie otáčok v závislosti na druhu miešaného materiálu. Na stupeň 1 (nízka rýchlosť, vysoký krútiaci moment 180-380 ot. / min) hustejšie zmesi a väčšie objemy naraz. Na stupeň 2 (vysoká rýchlosť, nízky krútiaci moment 300-650 ot. / min) riedke tekutiny a zmesi.

Druh miešaného materiálu odporúčame najprv overiť praktickým testom. Pokyny na miešanie sú obvykle uvedené aj na obale materiálu, ktorý chcete miešať. Miešadlo držte pri spustení pevne za obidve rukoväte. Pripojte miešadlo do elektrickej siete a následným stlačením vypínača uveďte prístroj do prevádzky.

## **SERVIS A ÚDRŽBA**

Pred čistením a údržbou vždy odpojte prívodný kábel od elektrickej siete. Na čistenie nikdy nepoužívajte chemické čistiadla ani vodu. Mriežka ventilátora sa musí udržiavať v čistote. Telo miešadla utierajte iba kusom suchej tkaniny. Na čistenie je tiež možné použiť stlačený vzduch.

Miešacej lopatku očistite ihneď po skončení činnosti - prúdom vody popr. čistiadlom, ktoré je uvedené na obale miešaného materiálu.

Pravidelne kontrolujte opotrebenie a čistotu uhlíkov.

## **LIKVIDÁCIA VÝROBKU A ODPADU:**

Pokiaľ sa rozhodnete pre likvidáciu starého výrobku, či už preto, že ste si zakúpili nový, alebo preto, že sa na starom výrobku vyskytla neopraviteľná závada, odnesť ho na miesto k tomu určené (napr. zber druhotných surovín, zberný dvor, a pod.). Nelikvidujte odhodením do komunálneho odpadu. Obal uložte na určené miesto na ukladanie odpadu.

## **ZÁRUČNÉ PODMIENKY**

Záručná doba je 24 mesiacov odo dňa predaja (predlžuje sa o dobu, po ktorú je výrobok voprave). Záruka sa vzťahuje na výrobok len za predpokladu, že výrobok je používaný v súlade s priloženým návodom na použitie. Ak sa vyskytne závada výrobku v záručnej dobe, má kupujúci nárok na bezplatnú opravu v určených servisných strediskách (pozri opravy a servis), za predpokladu, že sa jedná preukázateľne o výrobnú alebo materiálovú chybu výrobku. Podmienkou pre uplatnenie nároku zo záruky je predloženie predajného dokladu, ktorý musí byť opatrený adresou a pečiatkou predajcu, podpisom predávajúceho a dátumom predaja.

Nároky na záruku zanikajú:

1. Ak nebola záruka uplatnená v záručnej dobe.
2. Pri neodborných zásahoch alebo opravách výrobku iným než určené servisným strediskom alebo v prípade, že bol výrobok užívateľom či inou osobou mechanicky či inak poškodený.

Záruka sa nevzťahuje na bežné prevádzkové opotrebenie, závady vzniknuté úmyselným poškodením, hrubou neobalnosťou pri používaní, alebo ak vykoná kupujúci na výrobku úpravy alebo zmeny. Výrobca nezodpovedá za škody spôsobené neodborným zaobchádzaním či údržbou mimo rámec príslušného návodu na použitie. Dovozca prehlasuje, že je v registri spoločností plniacej povinnosť spätného odberu, oddeleného zberu, spracovania, zhodnocovania a zneškodňovania elektrozariadení a elektroodpadu

REMA

## POZNÁMKA, DOPLŇUJÚCE INFORMÁCIE

Technické zmeny a chyby tlače sú vyhradené.



RoHS

Záručný aj mimozáručné odborné opravy a servis  
tohto výrobku vykonáva dovozca:

PHT a.s.

Hany Kvapilové 423/5, 370 01 České Budějovice

Tel. +420 387 316 285, E-mail: [info@pht.cz](mailto:info@pht.cz)

Vyrobena pro PHT a.s.

[www.magg.cz](http://www.magg.cz)

Tlačná verzia návodu sa môže od poslednej verzie  
dokumentu líšiť. Aktuálna platná verzia je k  
stiahnutiu na  
[www.magg.cz](http://www.magg.cz)



